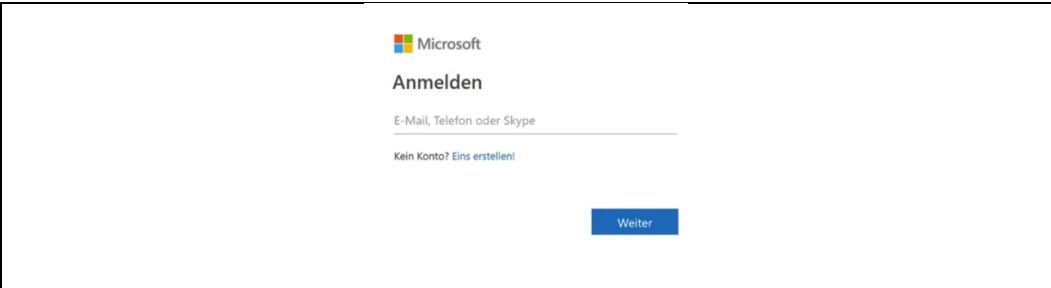




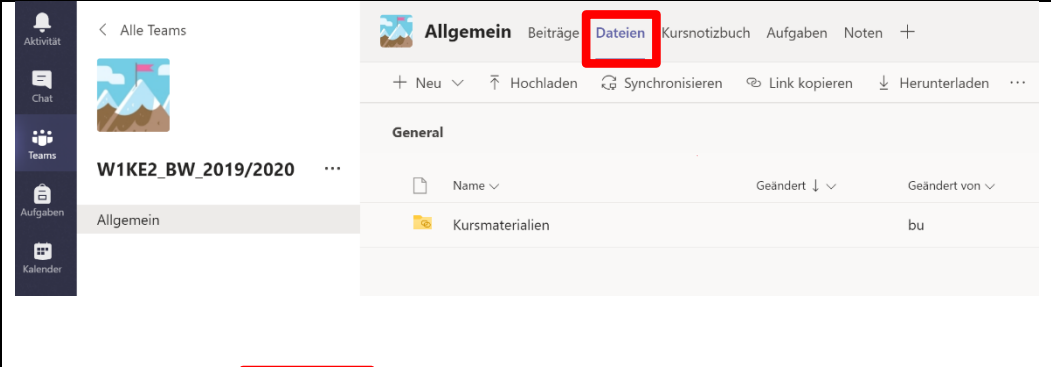
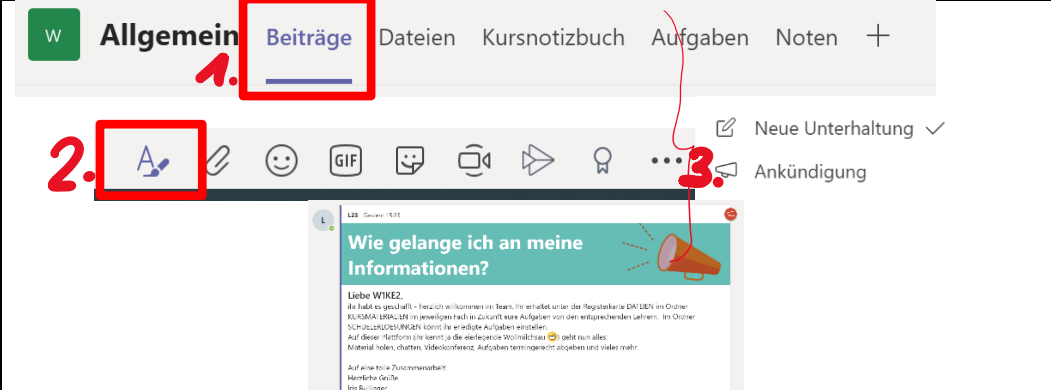

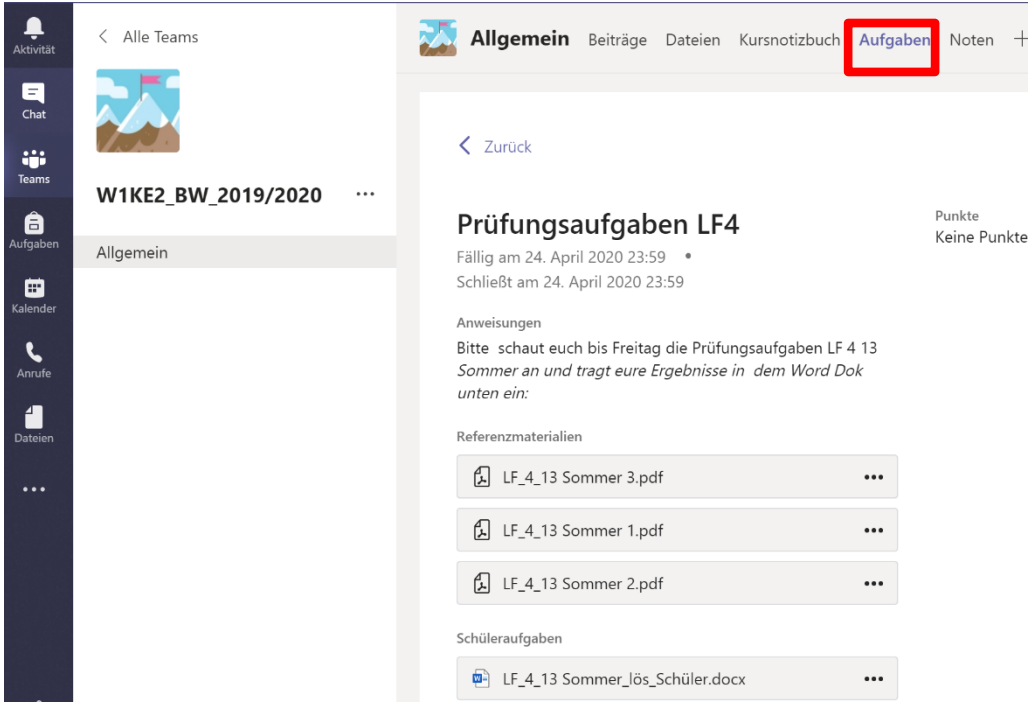


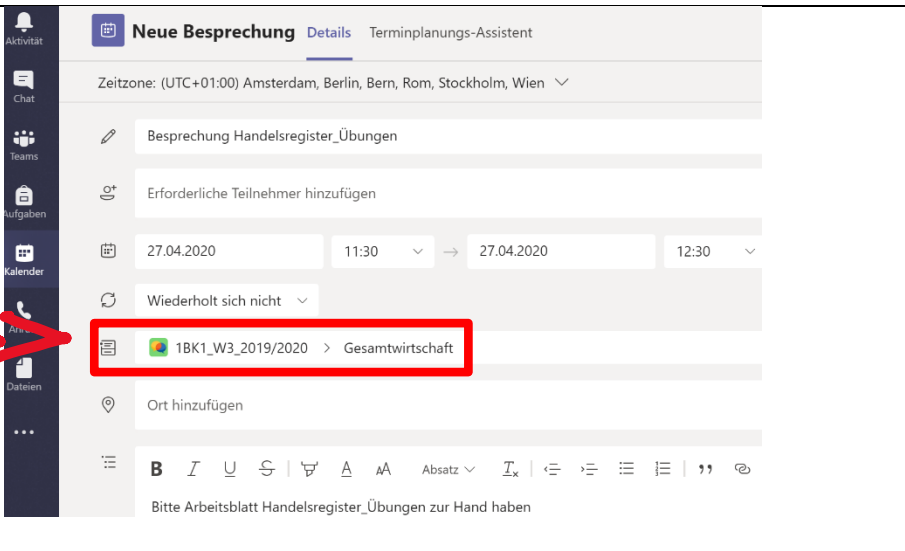

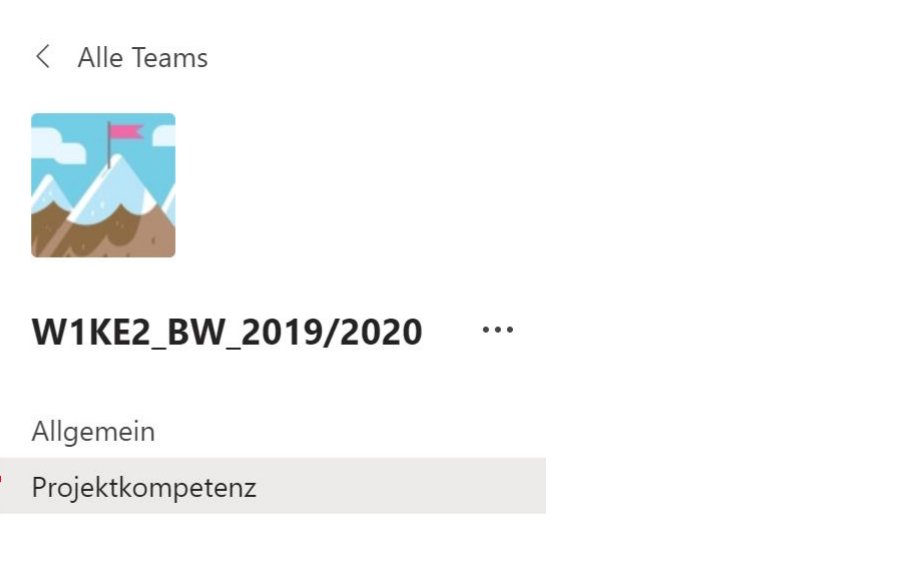


Microsoft Teams für die Schule – Anleitung für Schülerinnen/Schüler:

Ein Team entspricht einem Fach (z.B. W1KE2_BW_2020/2021)

<p>1. Anmelden mit bekannter Schulanmeldung und Passwort bei Office 365; z.B. mustermx@ks-aalen.de (Browser Microsoft Edge)</p>	
<p>2. Microsoft Teams auswählen teams.microsoft.com alt. App MS TEAMS im Appstore/Playstore herunterladen</p>	
<p>3. Zentrales Element von MS Teams</p> 	
<p>4. Unter Allgemein befinden sich in der Registerkarte DATEIEN – KURSMATERIAL in den jeweiligen Ordnern die Informationen pro Fach.</p> 	
<p>5. Unter der Registerkarte BEITRÄGE findet die fachspezifische Kommunikation innerhalb des Teams statt (@Schülername auch einzelne Beiträge möglich)</p>	

<p>6. Videokonferenzen pro Team oder mit einzelnen SUS möglich (mit Whiteboard-Funktion, Dateien hochladen, etc)</p>	
<p>7. Registerkarte AUFGABEN: Hier befinden sich Aufgaben pro Team oder an einzelne SuS (mit Terminierung)</p>	
<p>8. Ebenso kann bei der Registerkarte AUFGABEN eine Umfrage bzw. Quiz (mit Punkten) von den Lehrern eingestellt werden</p>	<p>Wie gefällt mir Microsoft Teams?</p> <p>Fällig heute um 23:59</p> <p>Anweisungen <i>Keine</i></p> <p>Schüleraufgaben</p> <p>Wie gefällt mir Microsoft Teams? (W1KE2)</p> <p>Diese Aufgaben/Quiz können auch bepunktet und nach Excel exportiert werden.</p>

<p>9. Weitere Funktion CHAT: teamübergreifende Kommunikation möglich</p>		
<p>10. KALENDER Hier kann gezielt ein Termin für eine Videokonferenz mit bestimmten Teilnehmern festgelegt werden.</p> <p>Bei Kanal kann gesamtes Team ausgewählt werden.</p>		
<p>11. KANAL: Hier findet die fachspezifische Informationen statt. Hier können auch Dateien von Ihnen, nach Aufforderung der Lehrer hochgeladen werden (Fachspezifische Beiträge).</p>		

Weitere Informationen:

Für Schülerinnen und Schüler:

<https://www.youtube.com/watch?v=ZzHrrzc7a9U>

Aufgabe abgeben:

<https://www.youtube.com/watch?v=0o2wDGuUOj4>

Aufgabe bearbeiten:

<https://www.youtube.com/watch?v=QIrDSI2wxFU>

Schnellstart-Handbuch:

https://edudownloads.azureedge.net/msdownloads/MicrosoftTeamsforEducation_QuickGuide_DE-DE.pdf

Videos:

<https://www.youtube.com/watch?v=yujrl99gNkY> (kurze Einführung)

Anleitung für Schule:

<https://www.marcojakob.blog/anleitung-microsoft-teams-schule/>

Viel Spaß beim Ausprobieren!

Bu